
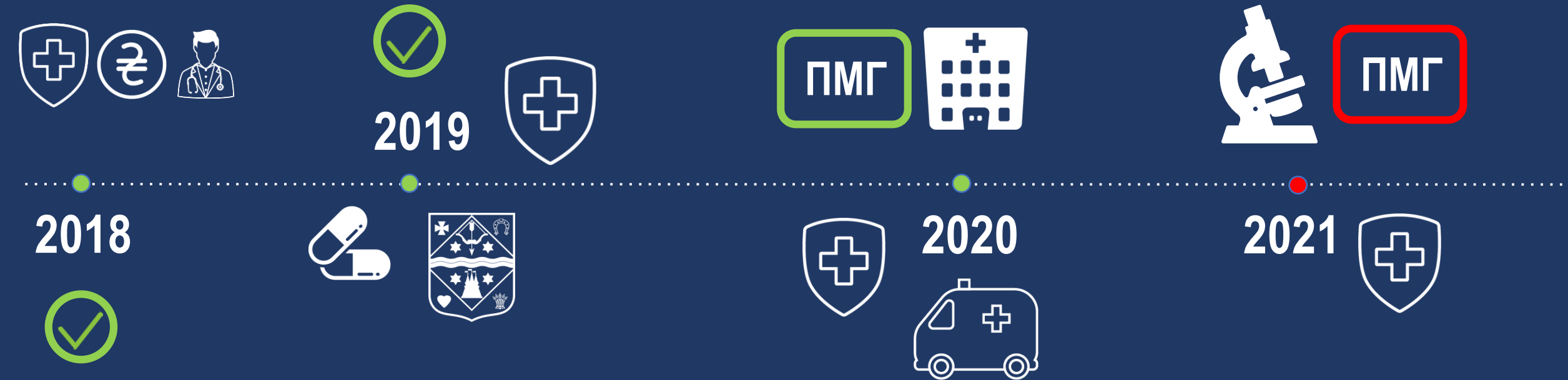




Національна служба  
здоров'я України





Реформа «первинки» – декларації про вибір лікаря в ЕСОЗ (сімейні лікарі, педіатри, терапевти) з **01.04.2018**

Початок збільшеного фінансування від НСЗУ з **01.07.2018**

Реімбурсація лікарських засобів через НСЗУ (урядова програма «Доступні ліки») з **01.04.2019**

Пілотування спеціалізованої медичної допомоги в лікарнях Полтавської області з **01.04.2019**

**ПРОГРАМА МЕДИЧНИХ  
ГАРАНТІЙ**  
у повному обсязі для усіх рівнів медичної допомоги з **01.04.2020**

**ПРОГРАМА МЕДИЧНИХ  
ГАРАНТІЙ**  
**2021**



## Бюджетна декларація – Пропозиції НСЗУ на 2021

**240 млрд грн**

Програма медичних гарантій

- Лікування туберкульозу на рівні громади
- Надання мобільної психіатричної допомоги
- Соматична реабілітація
- Розширення програми реімбурсації
- Збільшення кількості послуг

**67 млрд грн**

Відповідь на COVID-19

## Профіцитні заклади охорони здоров'я

**60%**

Профіцит  
**0%**

**5%**

Дефіцит  
від -10%  
до -50%

**21%**

Дефіцит  
-50% і  
більше

**14%**

<b>970 303</b>	<b>+ 15,4 млрд грн</b>	<b>89 303</b>	<b>+ 0 млн</b>	<b>350 303</b>	<b>- 3,6 млрд</b>	<b>230 303</b>	<b>- 1,8 млрд</b>
Багатопрофільні Пологові Онкологічні Перинатальні центри	Багатопрофільні Поліклініки			Психіатрії Туберкульозні Реабілітаційні		Стоматологічні Шкірно-венерологічні Поліклініки	

\*Дані станом на 17.06.20

ОБЛАСТЬ	СУМА	ОБЛАСТЬ	СУМА
Волинська (1)	+ 38 млн	Кіровоградська	+ 32 млн
Дніпропетровська (2)	+ 23 млн	Львівська	+ 27 млн
Донецька (2)	+ 24 млн	Полтавська	+ 15 млн
Житомирська	+ 1,3 млн	Рівненська	+ 7 млн
Запорізька	+ 6 млн	Сумська	+ 1 млн
Івано-Франківська (2)	+ 35,6 млн	Тернопільська	+ 7 млн
Київ	+ 59 млн	Харківська (2)	+ 11,6 млн
Київська	- 6 млн	Хмельницька	+ 32 млн

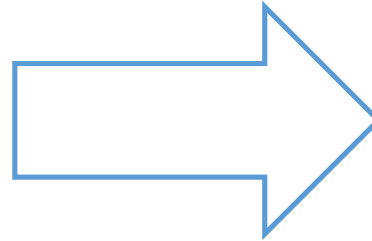
**Загальна сума профіциту 315,7 млн**

\*Дані станом на 31.05.20



Медичні послуги ЕМД оплачуються за капітаційним принципом, а не за виїзд або окремо надані послуги.

Капітаційна ставка впродовж 9 місяців для 100 осіб становить  
**11 661 грн**



Фінансування ґрунтується на кількості людей, які **проживають на території області**

- ✓ У 2020 р. фінансування ЕМД збільшилося на 800 млн грн у порівнянні з бюджетом медичної субвенції 2019 р. і становитиме **4,7 млрд грн**.
- ✓ Якщо поділити цю суму на кількість виїздів швидкої у 2019 році, вийде сума близько **900 грн за 1 виїзд**.

# ФАСТ ЧЕК. 49 ГРН ЗА АМБУЛАТОРНУ КОНСУЛЬТАЦІЮ

<b>БЮДЖЕТ 2019 = ?? грн</b>		<b>БЮДЖЕТ 2020 = 23% від бюджету стаціонарної допомоги = 6,7 млрд грн</b>			
<p><b>162 млн</b> консультацій</p> <p>За даними статистики у 2019 році кожен з 37 млн українців відвідав вузького фахівця <b>4 рази</b> (зареєструвавшись в реєстратурі)</p>		<p>?? млн консультацій</p> <p>1. За показниками Індексу здоров'я населення у 2019 році 9,6% українців отримали допомогу на амбулаторному рівні у вузького спеціаліста, що у перерахунку становить майже <b>3,5 млн осіб</b>, або <b>2,3 візити</b> на рік на 1 особу.</p> <p>2. За травень 2020 в ЕСОЗ було створено 624 тис ел.направлень. Відповідно, за 9 місяців буде створено <b>5,6 млн</b> ел.направлень.</p> <p>3. Якщо припустити, що у зв'язку з пандемією кількість направлень збільшиться у 4 рази - за 9 місяців буде створено <b>22,4 млн</b> ел.направлень.</p>			
Видатки на амбулаторну допомогу розраховувались за рішенням власника		Розрахунок тарифу здійснюється шляхом поділу суми бюджету на кількість випадків			
Тариф за 1 випадок невідомий		<p>1. 6,7 млрд грн / статистику 2019 року = <b>49 грн</b> за 1 випадок</p> <p>2. 6,7млрд грн / 3,5 млн випадків = <b>1914 грн</b> за 1 випадок</p> <p>3. 6,7млрд грн / 5,6 млн випадків = <b>1196 грн</b> за 1 випадок</p> <p>4. 6,7млрд грн / 22,4 млн випадків = <b>299 грн</b> за 1 випадок</p>			
<p><b>Варто пам'ятати! Не кожен візит до вузького спеціаліста супроводжується проведенням дороговартісних досліджень!</b></p>	<p><b>У 2019 році було здійснено:</b></p>	Консультація вузького фахівця	162 млн	ЕКГ	20,4 млн
		Рентген	18,8 млн	Ендоскопії	1,6 млн
		УЗД	23,7 млн	Інші функціональні обстеження	4,1 млн

# ФАСТ ЧЕК. 50 ТИСЯЧ ЛІКАРІВ БУДЕ ЗВІЛЬНЕНО

**65%**  
медичних  
закладів у  
2020 році  
отримають  
**більше**  
фінансування

В ЕСОЗ зареєстровано  
**95 314 лікарів-спеціалістів**  
**23 434 лікарів ПМД**

**35%**  
медичних  
закладів у  
2020 році  
отримають  
**менше**  
фінансування



*Чи можлива ситуація, що за умов перерозподілу медичних кадрів буде звільнено кожного другого лікаря? – НІ, НЕ МОЖЛИВО*

- Збільшення видатків
- Закупівля обладнання
- Розширення штату

- Скорочення видатків
- Скорочення штату

**КАДРИ**

Додаткові  
**905 млн**  
для  
*дофінансування*  
*303 у 2020 році*



<b>Область</b>	<b>Субвенція з коштів НСЗУ (млн грн)</b>	<b>Область</b>	<b>Субвенція з коштів НСЗУ (млн грн)</b>
<b>Вінницька</b>	16 041,8	<b>Миколаївська</b>	12 083,9
<b>Волинська</b>	6 277,2	<b>Одеська</b>	48 141,2
<b>Дніпропетровська</b>	109 140,5	<b>Полтавська</b>	21 298,7
<b>Донецька</b>	41 371,0	<b>Рівненська</b>	17 526,6
<b>Житомирська</b>	16 313,3	<b>Сумська</b>	25 157,4
<b>Закарпатська</b>	17 046,5	<b>Тернопільська</b>	13 007,6
<b>Запорізька</b>	14 554,7	<b>Харківська</b>	78 256,2
<b>Івано-Франківська</b>	25 944,1	<b>Херсонська</b>	9 532,0
<b>Київ</b>	200 637,0	<b>Хмельницька</b>	17 070,3
<b>Київська</b>	51 146,0	<b>Черкаська</b>	18 570,6
<b>Кіровоградська</b>	21 099,0	<b>Чернівецька</b>	12 633,9
<b>Луганська</b>	24 894,7	<b>Чернігівська</b>	26 076,5
<b>Львівська</b>	62 002,7	<b>ЗАГАЛОМ</b>	<b>905 823,4</b>

## РОЛІ

Ухвалює закони

Формує стратегічні  
напрямки, закуповує  
дороговартісні ліки

Закуповує медичні  
послуги і ліки

Володіє медичними  
зкладами

Верховна  
Рада

МОЗ

НСЗУ

Місцева  
влада

## ЗОНИ ВПЛИВУ

Формування бюджету,  
перерозподіл коштів

Закупівлі, окремі  
бюджетні програми

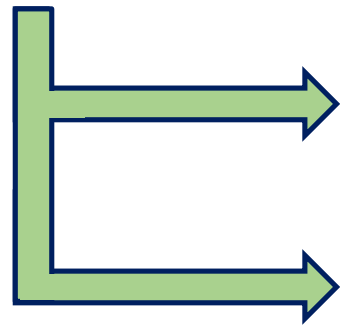
Програма медичних  
гарантій  
Реімбурсація

Регіональні  
програми

- Хірургічні операції дорослим та дітям у стаціонарних умовах
- Стаціонарна допомога дорослим та дітям без проведення хірургічних операцій



*Пільговий період  
до 1 липня  
2020 року*



*Ведення електронних медичних записів  
з 1 липня 2020 року*

*Оплата за 100% глобальним бюджетом  
замість комбінованої оплати  
до 1 липня 2020 року*

- Амбулаторні та стаціонарні пріоритетні послуги



*Ведення електронних медичних записів  
з 1 квітня 2020 року*

- **Захворювання органів дихання, інфекційними захворюваннями, зокрема гострої респіраторної хвороби COVID-19, спричиненої коронавірусом SARS-CoV-2, а також летальних випадків**



***Ведення електронних медичних записів з 1 квітня 2020 року***



## 4 додаткових пакети для COVID-19

Загальна кількість надавачів  
з якими укладено договір

**1098**

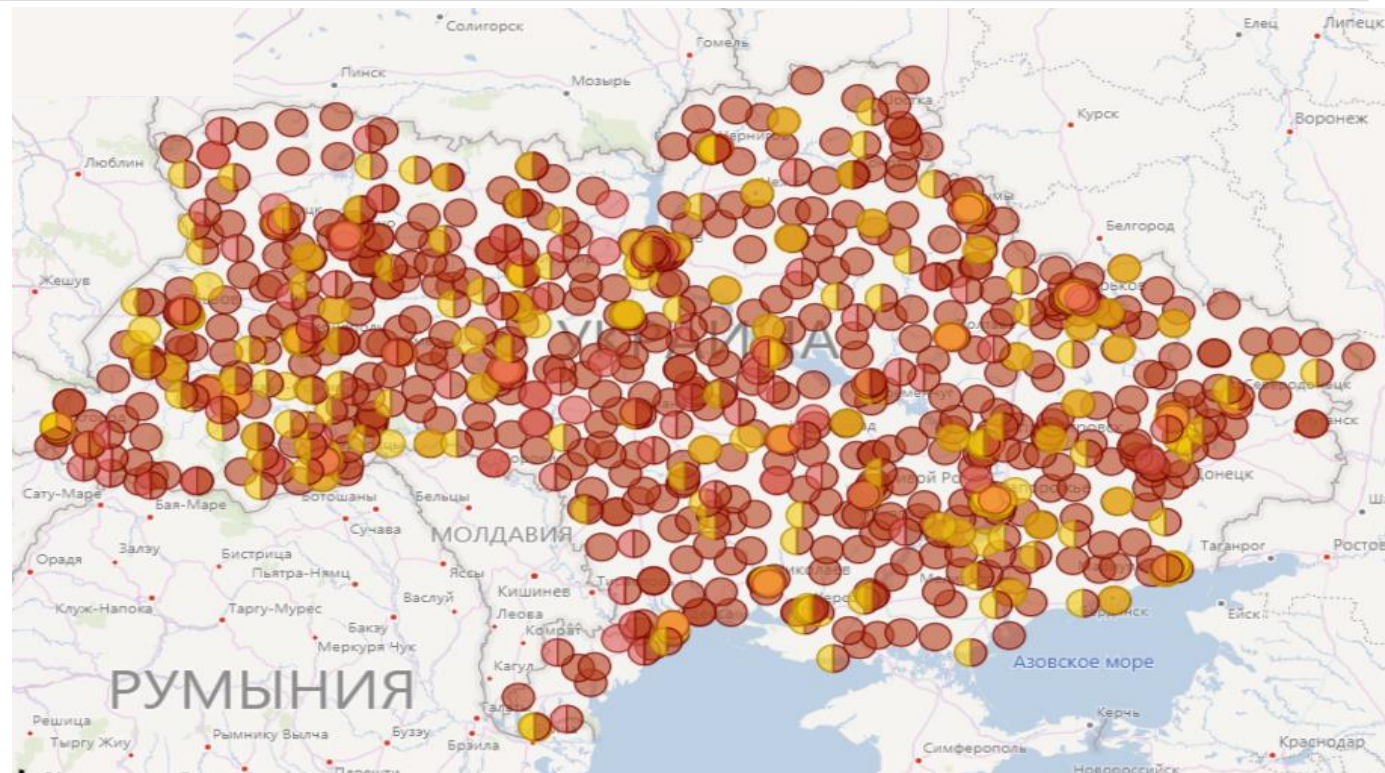
з них:

Стационарна допомога **334**

Мобільні бригади **908**

Укладено договори зі всіма **25 центрами екстреної медичної допомоги**  
Виплачено у квітні понад **254 млн грн**

Загалом за надання допомоги пацієнтам з COVID-19 (підозра+підтверджений)  
виплачено **1,1 млрд грн**



Головна\*\* е-Дані Аналітичні панелі (Дашборди) Укладені договори про медичне обслуговування населення за програмою медичних гарантій

**Тариф покриває:**

- ✓ доплату до з/п
- ✓ ліки і медичні вироби для пацієнта



## ЗАКОНОДАВСТВО:

- ✓ Стаття 65 Господарського кодексу України
- ✓ Стаття 28 Закону України «Про місцеве самоврядування в Україні»
- ✓ Частина восьма статті 18 Основ законодавства
- ✓ Постанова від 25 грудня 1996 року № 1548



Клінічне кодування  
хвороб та інтервенцій  
за українською  
системою ДСГ  
[базовий курс]



МЕДИЧНІ ЗАПИСИ



COVID-19




**Академія НСЗУ**  
**ePlatform**

ПРОГРАМИ  
ОНЛАЙН НАВЧАННЯ

**СЛІДКУЙТЕ ЗА ІНФО НА САЙТІ**

**nszu.gov.ua**

- ✓ *специфікації послуг*
- ✓ *вартість*
- ✓ *фінансування*
- ✓ *контрактування*



 **YouTube NSZU Ukraine**

 **nszu.ukr**

**nszu.gov.ua**

**info@nszu.gov.ua**

**м. Київ, проспект Степана Бандери, 19, 04073**

